FRÉQUENTATION DU VIGNOBLE DE NANTES EN JUIN 2022*

Fréquentation touristique

***Touristes** : non-résidents de du Vignoble de Nantes ayant effectué au moins une nuitée en hébergement marchand ou non-marchand sur le territoire observé.*

789 000 nuitées
touristiques sur le vignoble de Nantes en juin 2022

x4,5 par rapport à juin 2021

472 000 nuitées sur le vignoble durant le Hellfest (60%)

196 000 du 17 au 19 juin (25%)
x7,4 par rapport au 10-12 juin
276 000 du 23 au 26 juin (35%)
x8,8 par rapport au 09-12 juin

Nuitées touristiques sur le Vignoble de Nantes - Juin 2022

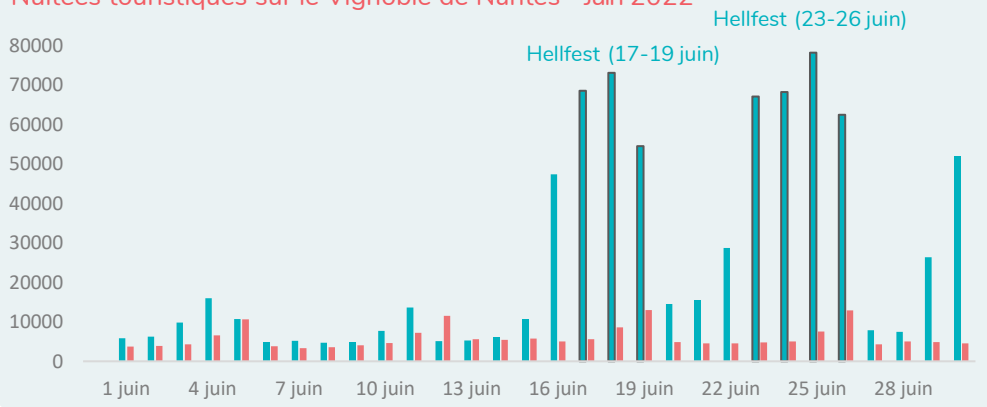

Provenance – juin 2022

84% de nuitées françaises

Loire-Atlantique	22,4%
Vendée	3,6%
Maine-et-Loire	3,6%
Ille-et-Vilaine	3,5%
Paris	3,5%

16% de nuitées étrangères

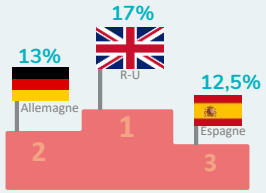

Fréquentation excursionniste

***Excursionnistes** : non-résidents du Vignoble de Nantes ayant effectué un déplacement de plus de 2h sur le territoire observé et n'y passant pas de nuitée.*

1,4 millions d'excursions
sur le vignoble de Nantes en juin 2022

+72% par rapport à juin 2021

407 000 excursions sur le vignoble durant le Hellfest (28%)

150 000 du 17 au 19 juin (10%)
-9% par rapport au 10-12 juin
257 000 du 23 au 26 juin (18%)
+17% par rapport au 09-12 juin

Excursions sur le Vignoble de Nantes - juin 2022

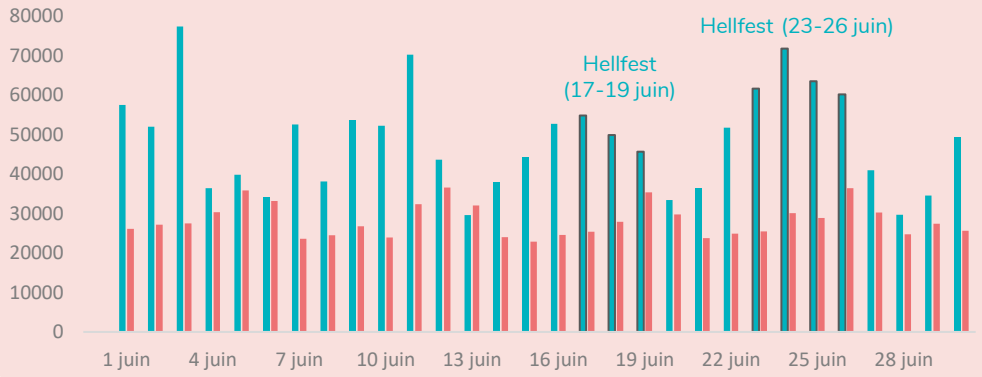

Provenance – juin 2022

93% d'excursions françaises

Loire-Atlantique	39,8%
Maine-et-Loire	12,5%
Vendée	11,4%
Ille-et-Vilaine	3,5%
Morbihan	2,4%

7% d'excursions étrangères

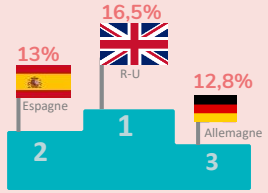

Données issues du dispositif d'analyse des déplacements, Flux Vision Tourisme, à partir du réseau mobile Orange, Traitement réalisé par Loire-Atlantique-développement
*Données mensuelles issues de la livraison continue, données provisoires non consolidées susceptibles d'être modifiées

orange Business Services
Loire-Atlantique développement